



Réseau des sylviculteurs/trices en faveur des bois précieux

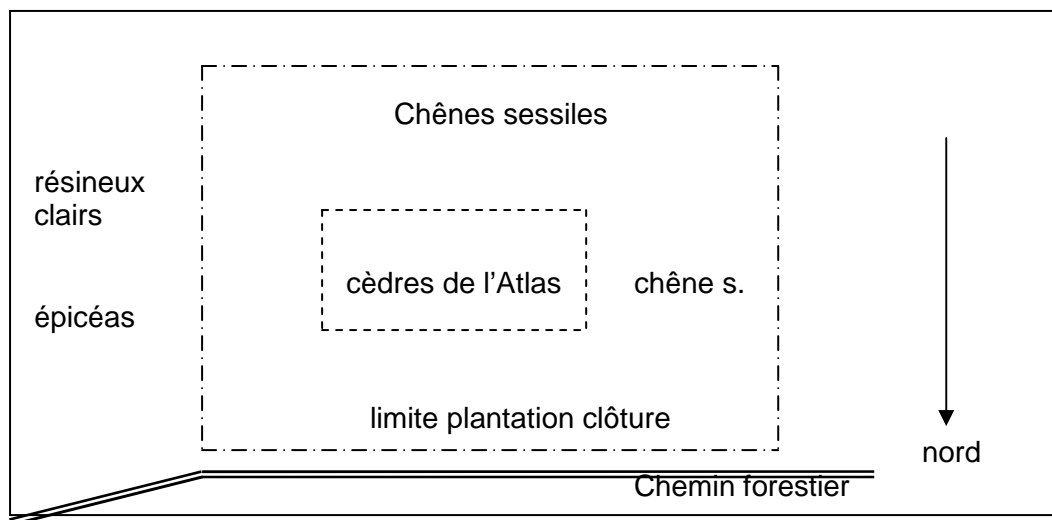
Fiche signalétique : Le Bochet		Mise à jour juin 2013	OBJET no 045																																																		
Localisation coord.: X: 562'900 Y: 182'450 Commune : Payerne (VD) surface (a) : 30 altitude : 580 m Exposition : nord-ouest mm/an : 1000 mm pente % : 10 – 15% assoc. végétale EK : 7s (hêtraie à aspérule hygrophile)		Sylviculteur Gilbert LERESCHE Garde forestier de triage Payerne Tél. : 079-416'25'46 e-mail : gilbert.leresche@vd.ch																																																			
Spécificité propre au réseau: Cèdre de l'Atlas																																																					
Technique/méthode sylvicole: Sylviculture d'arbres ciblée sur les meilleures																																																					
Données du peuplement/objet (en juin 2013)																																																					
Peupl. principal : stade développement, âge Plantation à 3 x 3m de 300 cèdres de l'Atlas sur une surface de futaie de hêtre coupée en 2009 ; reprise inégale avec env. 20 % d'échecs ; quelques brins ont été versés en hiver 2012/13 et redressés sans grand résultat ; âge 4 ans ; hauteurs totale des brins très variable : entre 0,5 à 3,5m Peuplement accessoire Néant, végétation débroussaillée anneaulement Origine <table border="1"> <thead> <tr> <th>essence</th> <th>nat.</th> <th>artific.</th> <th>origine</th> </tr> </thead> <tbody> <tr> <td>cèdre Atlas</td> <td></td> <td>X</td> <td>F - Ménerbes</td> </tr> <tr> <td></td> <td></td> <td></td> <td></td> </tr> <tr> <td></td> <td></td> <td></td> <td></td> </tr> </tbody> </table>	essence	nat.	artific.	origine	cèdre Atlas		X	F - Ménerbes									Genre/degre /forme du mélange (en %, abrégé) strate sup: 100 cèdre de l'Atlas strate moy.: - - - strate inf.: ronces et herbes diverses Différentiation sociologique des essences <table border="1"> <thead> <tr> <th>essence</th> <th>mer</th> <th></th> <th></th> <th></th> <th></th> </tr> </thead> <tbody> <tr> <td>prédominant</td> <td></td> <td></td> <td></td> <td></td> <td></td> </tr> <tr> <td>dominant</td> <td>X</td> <td></td> <td></td> <td></td> <td></td> </tr> <tr> <td>codominant</td> <td>X</td> <td></td> <td></td> <td></td> <td></td> </tr> <tr> <td>dominé</td> <td>X</td> <td></td> <td></td> <td></td> <td></td> </tr> <tr> <td>surcimé</td> <td></td> <td></td> <td></td> <td></td> <td></td> </tr> </tbody> </table>	essence	mer					prédominant						dominant	X					codominant	X					dominé	X					surcimé					
essence	nat.	artific.	origine																																																		
cèdre Atlas		X	F - Ménerbes																																																		
essence	mer																																																				
prédominant																																																					
dominant	X																																																				
codominant	X																																																				
dominé	X																																																				
surcimé																																																					
Sylviculture Objectif et principes cultureux Maintenir les cèdres plantés et les protéger tant du gibier que des ronces et de toute concurrence But de composition 100 % cèdres Mesures <table border="1"> <thead> <tr> <th>Date</th> <th>interventions</th> </tr> </thead> <tbody> <tr> <td>2009</td> <td>Nettoyage + broyage par terre de coupe</td> </tr> <tr> <td>2009</td> <td>Plantation 300 cèdres en pots (mars/avril) : 3x3</td> </tr> <tr> <td>2010</td> <td>Fauchage en plein, débroussaillieuse</td> </tr> <tr> <td>2011</td> <td>Fauchage en plein entre les lignes</td> </tr> </tbody> </table>		Date	interventions	2009	Nettoyage + broyage par terre de coupe	2009	Plantation 300 cèdres en pots (mars/avril) : 3x3	2010	Fauchage en plein, débroussaillieuse	2011	Fauchage en plein entre les lignes	Suite „mesures <table border="1"> <thead> <tr> <th>Date</th> <th>interventions</th> </tr> </thead> <tbody> <tr> <td>2012</td> <td>Fauchage en plein entre les lignes</td> </tr> <tr> <td>2013</td> <td>Fauchage en plein entre les lignes</td> </tr> <tr> <td></td> <td></td> </tr> <tr> <td></td> <td></td> </tr> </tbody> </table> Remarque : une surface voisine a été reboisée en chêne sessile avec une reprise nettement meilleure que le cèdre Suggestion : remplacer les vides avec regarnissage de cèdres		Date	interventions	2012	Fauchage en plein entre les lignes	2013	Fauchage en plein entre les lignes																																		
Date	interventions																																																				
2009	Nettoyage + broyage par terre de coupe																																																				
2009	Plantation 300 cèdres en pots (mars/avril) : 3x3																																																				
2010	Fauchage en plein, débroussaillieuse																																																				
2011	Fauchage en plein entre les lignes																																																				
Date	interventions																																																				
2012	Fauchage en plein entre les lignes																																																				
2013	Fauchage en plein entre les lignes																																																				

Réseau des sylviculteurs/trices en faveur des bois précieux

Sujets témoin mesurés (objet no 045)

no	essence	âge	allure	Ø	circ.	H _{tot}	H _{pied}	date
1	cèdre	4	Très variable : entre 0.5 et 3.5 de hauteur					
2								
3								
4								
5								

Localisation des sujets témoin (schématiquement)



Informations supplémentaires

Autres documents:

→ voir photos

→ voir plans et pièces jointes